


INON

イン グリップベース D4 取り付け対応表

本対応表は、グリップベース D4 構成部品「D ベース・SPS」をハウジングに装着する際に必要となる情報を記載した補表です。お持ちの“カメラ”+“ハウジング”の組合せを照らし合わせ、●パターン(1~7) ●ネジ穴(A/B) ●スペーサー(要/不要)の項目をご確認下さい。実際の装着方法については、グリップベース D4 説明書本文内、【D ベース・SPS の組み替え】をご参照下さい。

表の見方: [パターン]	各ハウジングに適合するメインプレート/サブプレートの組合せパターンです。 例. オリンパス社製デジタルカメラ C-200Z + PT-009 → メインプレート/サブプレート【パターン 3】に組み替え
[ネジ穴]	サブプレート A/B 穴のどちらでキャップホルトを固定するかを示しています。 例. オリンパス社製デジタルカメラ C-200Z + PT-009 → ネジ穴【A】
[スペーサー]	カメラネジスペーサーを装着する必要があるかどうかを示しています。 例. オリンパス社製デジタルカメラ C-200Z + PT-009 → カメラネジスペーサー【不要】
[MB/LAB]	マウントベース(AD、28AD、M67 マウントベース)、およびレンズアダプターベース(M67LAB、LDLAB)の対応状況です。

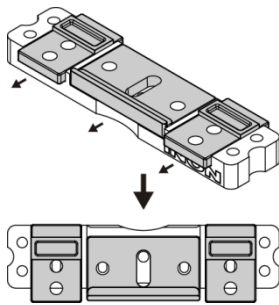


【D ベース・SPS】の組み替え手順

【出荷時の組み付け状態は『パターン 1』/『ネジ穴 B』ですので、このパターンに該当する場合のみ、組み替えの必要はありません】

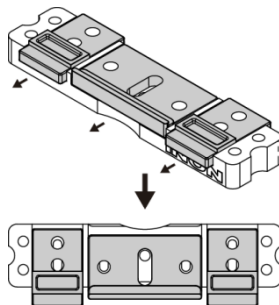
- ① 付属の M4 六角レンチを使って、メインプレート/サブプレートを固定している M4 キャップネジを緩めます。
- ② ご確認頂いたパターン(下記イラスト)/サブプレートネジ穴に合わせて、各プレートの方向/表裏の組み替え、サブプレートネジ穴の組み替え、あるいは取り外しを行います。
* 各プレート組み換え作業を行う際には、[D ベース・SPS]本体の“INON”ロゴに対して向きを合わせて下さい。
- ③ M4 キャップネジ/M4 ワッシャーを各プレートに完全に固定する前に、下記パターンイラストに表記しております矢印方向いっばいに各プレートをスライドさせてください。その後、改めて M4 キャップネジを締め、プレート固定します。

パターン 1



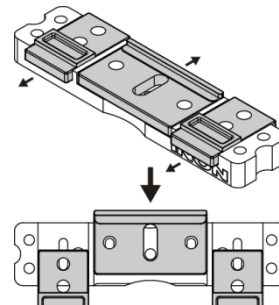
(イラストはネジ穴 B 時)

パターン 2



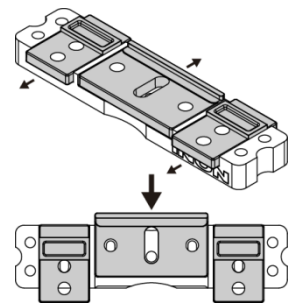
(イラストはネジ穴 B 時)

パターン 3



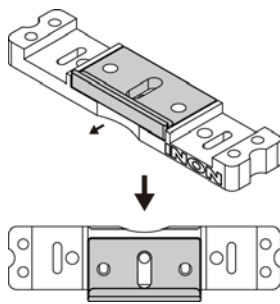
(イラストはネジ穴 A 時)

パターン 4

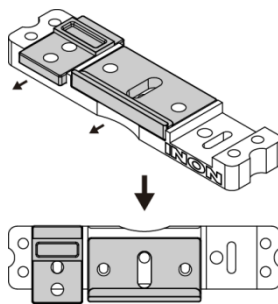


(イラストはネジ穴 B 時)

パターン 5

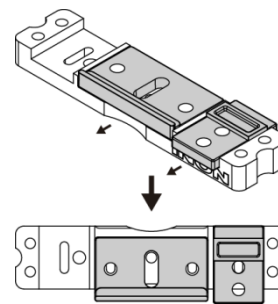


パターン 6



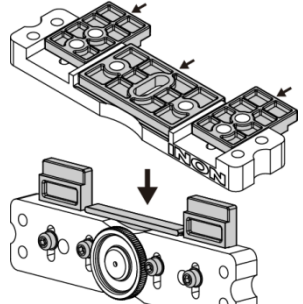
(イラストはネジ穴 B 時)

パターン 7



(イラストはネジ穴 B 時)

パターン 8

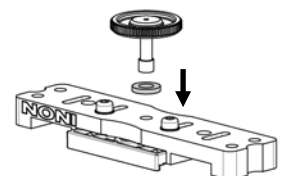


(イラストはネジ穴 B 時)

- ④ メイン/サブプレートの組み替え等が終わりましたら、1/4 カメラネジを再び取り付けます。
- ⑤ お使いのハウジングへの取り付け方法は、「グリップベース D4」に付属の取り扱い説明書をご参照ください。

* * カメラネジスペーサーが必要な場合 * *

カメラネジスペーサーは、出荷時点ではセットされていません。前ページの対応表にて“スペーサー”が【要】と表記されている場合には必ず装着して下さい。特に、カメラネジスペーサーが必要な“ハウジング”で、カメラネジスペーサーを使用しなかった場合、1/4 カメラネジが底当たりして“ハウジング”が破損する恐れがあります。十分ご注意下さい。



(イラストは、パターン 5/ネジ穴 B 時)

[コンパクトデジタルカメラ]

メーカー	カメラ	ハウジング	パターン	ネジ穴	スベラー	MB/LAB	備考	
オリンパス	TG-5	PT-058	2	A	不要	—		
	TG-3, TG-4	PT-056	2	A	不要	—		
	TG-830, TG-835	PT-055	2	A	不要	—		
	XZ-2	PT-054	3	A	不要	—		
	TG-1, TG-2	PT-053	2	A	不要	—		
	TG-820	PT-052	5	—	不要	—		
	TG-610, TG-810	PT-051	5	—	不要	—		
	XZ-1	PT-050	5	—	不要	—		
	μ TOUGH-6020, 8010	PT-048	6	B	不要	—		
	μ TOUGH-6000	PT-047	6	B	不要	28AD		
	FE-3010	PT-046	5	—	不要	AD		
	μ TOUGH-8000	PT-045	6	B	不要	28AD		
	FE-360	PT-044	5	—	不要	AD		
	μ 1030SW	PT-043	1	B	不要	28AD		
	μ 1020	PT-042	4	B	不要	M67		
	μ 790SW, μ 850SW	PT-041	1	B	不要	AD		
	μ 780, μ 830	PT-039	1	B	不要	M67		
	SP-550UZ, SP-560UZ	PT-037	1	A	不要	—		
	μ 760	PT-036	1	B	不要	AD		
	μ 770SW, μ 795SW	PT-035	1	B	不要	AD		
	μ 750	PT-034	1	B	不要	M67		
	μ 720SW, μ 725SW	PT-033	1	B	不要	AD		
	μ 710	PT-032	1	B	不要	AD		
	SP-700	PT-031	1	B	不要	AD		
	SP-350	PT-030	1	B	不要	AD		
	μ 600	PT-029	1	B	不要	AD		
	C-5060WZ, C-7070WZ	PT-027	1	B	不要	28AD		
	μ-40	PT-026	1	B	不要	AD		
	X-3	PT-024	1	B	不要	AD		
	C-8080WZ	PT-023	1	B	不要	—		
	C-760UZ, C-770UZ	PT-022	1	A	不要	—		
	C-5060WZ	PT-020	1	A	不要	28AD		
	C-740UZ, C-745UZ, C-750UZ, C-755UZ	PT-018	1	B	不要	—		
	μ-10, μ-15, μ-20, μ-25, μ-30	PT-016	1	B	不要	AD		
	C-5050Z	PT-015	1	A	不要	—		
	X-1, X-2	PT-014	1	B	不要	AD/M67		
	C-40Z	PT-012	1	B	不要	AD/M67		
	C-2020Z, C-2040Z, C-3000Z, C-3030Z, C-3040Z, C-3100Z, C-4040Z, C-4100Z	PT-010	1	A	不要	—		
	C-200Z, C-300Z	PT-009	3	A	不要	AD		
	C-2020Z, C-2040Z, C-3000Z, C-3030Z, C-3040Z	PT-007	1	A	不要	—		
	C-2020Z, C-3000Z, C-3030Z	PT-005	1	A	不要	—		
	富士フイルム	FUJIFILM XQ1, XQ2	WP-XQ1	5	—	不要	28LD	
		Finepix F300EXR, F550EXR, F600EXR	WP-FXF500	5	—	不要	M67LAB	
		Finepix F80EXR	WP-FXF80	5	—	不要	M67LAB	
		Finepix Z100fd, Z200fd, Z250fd	WP-FXZ100	5	—	不要	—	
Finepix F200EXR		WP-FXF200	5	—	不要	M67LAB		
Finepix F100fd		WP-FXF100	5	—	不要	M67LAB		
Finepix F50fd		WP-FXF50	5	—	不要	AD		
Finepix F40fd		WP-FXF40	5	—	不要	AD		
Finepix F30, F31fd		WP-FXF30	5	—	不要	AD		
Finepix F10, F11		WP-FXF10	1	B	不要	AD		
Finepix F710, F810		WP-FX701	5	—	不要	AD		
ソニー		DSC-RX100M5, DSC-RX100M4, DSC-RX100M3, DSC-RX100M2, DSC-RX100	MPK-URX100A	3	A	不要	—	*2
	DSC-T77, T700, T90	MPK-THGB	7	A	不要	AD		
	DSC-T77, T700	MPK-THG	7	A	不要	AD		
	DSC-WX200, WX100, WX50	MPK-WH	1	B	不要	M67LAB		
	DSC-W170, W300	MPK-WD	1	B	不要	M67		
	DSC-W1, W5, W7	MPK-WA	6	B	不要	AD		
	DSC-N1, N2	MPK-NA	1	B	不要	AD		
	DSC-P100, P150	MPK-PHB	1	B	不要	AD		
ニコン	E7900, E5900	WP-CP4	1	B	不要	AD		
	E4200, E5200	WP-CP2	1	B	不要	AD		
	E2200, E3200, E4100	WP-CP1	1	B	不要	AD		

[デジタル一眼カメラ]

メーカー	カメラ	ハウジング	パターン	ネジ穴	スベラー	MB/LAB	備考
オリンパス	OM-D E-M1 Mark II	PT-EP14	1	A	不要	—	*2
	OM-D E-M5 Mark II	PT-EP13	1	A	不要	—	*2
	PEN E-PL7	PT-EP12	3	A	不要	—	
	OM-D E-M1	PT-EP11	3	A	不要	—	*2
	PEN E-PL5	PT-EP10	3	A	不要	—	*2
	OM-D E-M5	PT-EP08	3	A	不要	—	*2
	PEN E-PM1	PT-EP06L	3	A	不要	—	*2
	PEN E-PL3	PT-EP05L	3	A	不要	—	*2
	PEN E-PL2	PT-EP03	3	A	不要	—	*2
	PEN E-PL1	PT-EP01	3	A	不要	—	*2
パナソニック	LUMIX GF2	X-2 for GF2	1	B	不要	—	*2
	LUMIX GF1	X-2 for GF1	1	B	不要	—	*2

メーカー	カメラ	ハウジング	パターン	ネジ穴	スベラー	MB/LAB	備考
パナソニック	LUMIX FT5	MCFT5	2	B	不要	28LD	
	LUMIX FT3, FT4	MCF73	2	B	不要	28LD	
	LUMIX FT2	MCF72	2	B	不要	28AD	
	LUMIX FT1	MCFT1	2	B	不要	28AD	
	LUMIX TZ40	MCTZ40	2	B	不要	M67LAB	
	LUMIX TZ35	MCTZ35	2	B	不要	M67LAB	
	LUMIX TZ30	MCTZ30	2	B	不要	M67LAB	
	LUMIX TZ20	MCTZ20	2	B	不要	M67LAB	
	LUMIX TZ10	MCTZ10	2	B	不要	M67LAB	
	LUMIX TZ7	MCTZ7	2	B	不要	M67LAB	
	LUMIX TZ5	MCTZ5	2	B	不要	M67LAB	
	LUMIX TZ3	MCTZ3	2	B	不要	—	
	LUMIX ZX3	MCZX3	2	B	不要	M67LAB	
	LUMIX ZX1	MCZX1	2	B	不要	M67LAB	
	LUMIX FX40	MCFX40	2	B	不要	28AD	
	LUMIX FX35, FX37	MCFX35	2	B	不要	28AD	
	LUMIX FX30, FX33	MCFX30	2	B	不要	28AD	
	LUMIX FX01, FX07	MCFX07	2	B	不要	28AD	
	LUMIX FX01, FX07	MCFX01	2	B	不要	28AD	
	LUMIX FS3, FS5	MCF55	2	B	不要	28AD	
	LUMIX FS1, FS2	MCFX07	2	B	不要	28AD	

メーカー	カメラ	ハウジング	パターン	ネジ穴	スベラー	MB/LAB	備考
キヤノン	PowerShot G7 X Mark II	WP-DC55	1	B	不要	LDLAB	
	PowerShot G7 X	WP-DC54	1	B	不要	LDLAB	
	PowerShot G1 X Mark II	WP-DC53	1	A	要	—	
	PowerShot G16	WP-DC52	1	A	不要	LDLAB	
	PowerShot S120	WP-DC51	1	B	不要	28LD	
	PowerShot SX280 HS	WP-DC49	1	B	不要	LDLAB	
	PowerShot G15	WP-DC48	1	A	不要	M67LAB	
	PowerShot S110	WP-DC47	1	B	不要	28LD	
	PowerShot D20	WP-DC45	2	B	不要	28LD	
	PowerShot G1 X	WP-DC44	1	A	不要	LDLAB	
	PowerShot SX260 HS	WP-DC46	1	B	不要	LDLAB	
	PowerShot S100	WP-DC43	1	B	不要	28LD	
	PowerShot S95	WP-DC38	1	B	不要	28LD	
	PowerShot S90	WP-DC35	1	B	不要	28AD	
	PowerShot G11, G12	WP-DC34	1	A	不要	—	
	PowerShot G10	WP-DC28	1	A	不要	—	
	PowerShot G9	WP-DC21	1	A	不要	—	
	PowerShot A650IS	WP-DC18	1	A	不要	—	
	PowerShot A570IS	WP-DC12	1	B	不要	AD	
	PowerShot G7	WP-DC11	1	A	不要	—	
	PowerShot A540	WP-DC2	1	B	不要	AD	
	PowerShot S80	WP-DC1	1	B	不要	28AD	
	PowerShot A95	WP-DC50	1	B	不要	AD	*1
	PowerShot S60, S70	WP-DC40	1	B	不要	28AD	*1
	PowerShot A75, A85	WP-DC30	1	B	不要	AD	*1
	PowerShot S1 IS	WP-DC20	1	B	不要	M67	*1
	PowerShot A80	WP-DC900	1	B	不要	AD	*1
	PowerShot A60, A70	WP-DC700	1	B	不要	AD	*1
	PowerShot S30, S40, S45, S50	WP-DC300	1	A	不要	AD/M67	
	PowerShot A10, A20, A30, A40	WP-DC200s	1	A	不要	AD/M67	
	PowerShot A10, A20	WP-DC200	1	A	不要	AD/M67	
	IXY 200F	WP-DC36	1	B	不要	28AD	
	IXY D220IS	WP-DC33	1	B	不要	28AD	
	IXY D510IS	WP-DC32	5	—	要	28AD	
	IXY D210IS	WP-DC31	1	B	不要	AD	
	IXY D110IS	WP-DC29	1	B	不要	AD	
	IXY D3000IS	WP-DC27	1	B	不要	AD	*1
	IXY D920IS	WP-DC26	1	B	不要	28AD	
	IXY D95IS	WP-DC24	1	B	不要	AD	
	IXY D25IS	WP-DC23	1	B	不要	AD	
	IXY D20IS	WP-DC22	1	B	不要	AD	
	IXY D2000IS	WP-DC19	1	B	不要	AD	*1
	IXY D910IS	WP-DC17	1	B	不要	28AD	
	IXY D810IS	WP-DC15	1	B	不要	AD	*1
	IXY D90	WP-DC14	1	B	不要	AD	
	IXY D10	WP-DC13	1	B	不要	AD	
	IXY D900IS	WP-DC9	1	B	不要	28AD	
	IXY D1000	WP-DC7	1	B	不要	AD	*1
	IXY D800IS	WP-DC5	1	B	不要	AD	*1
	IXY D70	WP-DC4	1	B	不要	AD	
IXY D80	WP-DC3	1	B	不要	AD		
IXY D700	WP-DC80	1	B	不要	AD	*1	
IXY D600	WP-DC70	1	B	不要	AD	*1	
IXY D400, D450, D500	WP-DC800	1	B	不要	AD	*1	
IXY D300a	WP-DC500	1	B	不要	AD/M67	*1	
IXY D300	WP-DC100	1	B	不要	AD/M67	*1	

*1 サブプレートの凸部側面がハウジング外装面のR部分に接するように固定されます。サブプレートを強く押し当てすぎない様、ご留意下さい。

*2 グリップベース D4 のホルダー部は、左手側にのみセットしてください。右手側にセットして、防水プロテクターを直接握ると、手の甲がホルダー部に接触することがあります。