

INON


イノン XD マウント for PT-056/058/059

イノン製品のお買い上げ、誠に有難う御座います。

イノン XD マウント for PT-056/058/059 は、オリンパス社のデジタルカメラ Tough TG シリーズ用の純正防水プロテクター「PT-056」「PT-058」「PT-059」に、弊社の XD マウントレンズを取り付け可能とする、専用オプションです。本製品にレンズを取り付けた状態でも、オリンパス社純正の光ケーブルアダプター「PFCA-03」に干渉せず、また抜き差しが可能です。

【注意】「PT-056」に本製品を装着する場合、付属の光ケーブルアダプター「PFCA-02」は、本製品と干渉する為、使用できません。取り外していただくか、別売りの「PFCA-03」をご使用ください。

- 製品内訳**
- ・ XD マウント for PT-056/058/059 本体 ①
 - ・ 押え環 M52 ②
 - ・ 取り付け工具 M52/M67 ③
 - ・ フロントキャップ ④



対応製品
(2023年1月現在)

対応カメラハウジング

- オリンパス社デジタルカメラTough TGシリーズ用純正防水プロテクター「PT-056」「PT-058」「PT-059」


対応レンズ

- イノン ワイドコンバージョンレンズ「UWL-95S XD」
- イノン クローズアップレンズ「UCL-165 XD」
- イノン 水中クローズアップレンズ「UCL-67 XD」「UCL-90 XD」
- イノン 水中マイクロ魚眼レンズ「UFL-M150 ZM80」(*1)
- イノン クローズアップレンズ「UCL-165 M67」「UCL-330」(*2)

(*1) 取り付けには、別途「M27-XD マウント変換リング for UFL-M150 ZM80」が必要です。

(*2) 取り付けには、別途「M67-XD マウント変換リング」が必要です。

- ご使用前に**
- ・ 製品出荷時は、右図のように組み立てられた状態になっています。XD マウント本体のロックレバーを押しながら、フロントキャップを反時計回りに回転させて取り外し、分解して下さい。



- 取り付け方法**
- ・ XD マウント本体裏側の突起(2箇所)を、プロテクターの拡散板に合わせるようにして置きます。(A)。
 - ・ プロテクターのレンズリングと、XD マウント本体の中心がズレないように押さえながら、内側に押え環 M52 を置き、レンズリングのネジ切り部へ、時計方向に指で回し入れます (B)。
 - ・ 押え環 M52 の溝に、取り付け工具の**内側の角**を差し入れ、ゆっくりと締め付けます(C)。

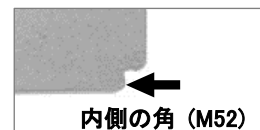
(A)



(B)



(C)



△ 押え環が斜めの状態では完全に締め付けられません。XD マウント本体と押え環が平行な状態で締め付けを行い、ガタつきが無いことを確認して下さい。

△ 締め付けの際、取り付け工具が脱落してレンズ面を傷つけないようご注意ください。

アタッチメント レンズの装着方法

- ・ 対応する製品の使用説明書をご確認下さい。
- ・ 運搬時など、アタッチメントレンズを使用しない時は、代わりに付属のフロントキャップを装着することで、ハウジング側のレンズ面を保護出来ます。



- ## メンテナンスについて
- ・ ご使用後は真水で水洗いを行い塩分等の汚れを取り除いた後、直射日光の当たらない、風通しの良い場所に置き、よく乾燥させて下さい。変形や破損の原因になる為、火や熱などに直接当てないで下さい。
 - ・ お手入れの際、アルコールやベンジン、シンナーなどの有機溶剤や、防錆剤、潤滑剤、艶出し剤、洗剤(特にアルカリ性洗剤)などの油脂／化学薬品を使用しないで下さい。本製品の構成部品には、上記物質に触れると溶けたり、脆くなったりといった変化が起こるものがあります。
 - ・ 一週間以上ご使用にならない時には、ハウジングから XD マウントを取り外し保管して下さい。長時間取り付けた状態で保管すると、取り付け対応製品に持続的に力が加わり、変形／破損等が生じる恐れがあります。

使用上の注意

- ・ 本製品の取り付け作業等(以下、「当作業等」)は、カメラの製造元が関知している物ではありません。「当作業等」についてのご質問、お問合せ等は、決してカメラの製造元に行わないで下さい。同様の理由により、「当作業等」を行う場合、お客様ご自身が全ての責任を負う必要がある事をご確認下さい。
- ・ 万一、「当作業等」を行う事によって不具合(ハウジング本体、ハウジング付属品、ハウジング内にセットするカメラ本体等の不具合等)が生じた場合、弊社は一切、その責任を負いかねます。
- ・ 万一、「当作業等」を行う事によって浸水等の不具合が生じ、この不具合に起因する、付随的損害(撮影に要した諸費用及び撮影により得べかりし利益の喪失等)が発生した場合においても、弊社は一切、その責任を負いかねます。
- ・ 以上の注意事項、及び補償条項について、ご納得頂けない場合には、「当作業等」を行わないで下さい。未使用の場合に限り、関連製品の返品を受け付けます。詳細につきましては、弊社までお問合せ下さい。

株式会社 イノン

〒247-0061
 神奈川県鎌倉市台 2-18-9
 Tel. 0467-48-2174
 Fax. 0467-48-2178
 E-mail support@inon.co.jp
 URL <http://www.inon.co.jp/>

2023 年 1 月