


INON

イン クイックベース S

この度はINON製品のお買い上げ誠にありがとうございます。

イン「クイックベース S」は、「クイックホルダーシステム」の基幹となる、YS 規格のアームを取り付け可能な右侧パーツです。各種クイックホルダーを取り付けることができます。

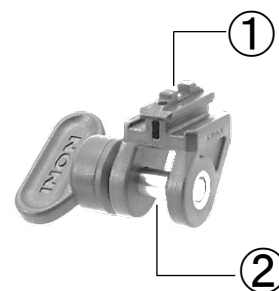
製品内訳 :
 ・ クイックベース S 本体 ① ×1
 ・ M8 蝶ネジ ② ×1
 ・ 使用説明書(本書) ×1



対応製品 : 【対応クイックホルダー】
 ・ イン「クイックホルダー-LF」、「クイックホルダー-LE」、「クイックホルダー-Z」
 【対応 YS 規格アーム】
 ・ イン「シューベース II」、「YS 回転延長バー」、「ダイレクトベース YSRT」、「ダイレクトベース YS」、「クリップベース D4」、「クリップベース M1」、「Dホルダー」、「Dホルダー延長バー」、「YSアダプター MV」、「ダブルYSアダプター MV」、「YSアダプター WB MV」、「YSアダプター「バーホルダー」、「YSアーム MS」、「YSアーム M」、「ポートアーム for MRS」、「ポートアーム for UFL-MR130 EFS60」

取り付け方法 : ① **クイックホルダー取付け部**
 クイックホルダー類を介して、対応する LED ライト/ストrobe を取り付けます。後述の「クイックホルダーシステムの脱着方法」を参照して下さい。

② **YS 規格アーム取付け部**
 M8 蝶ネジを外し、YS 規格アームを取り付けた後、再び M8 蝶ネジを振じ込みます。



クイックホルダーシステムの脱着方法

①「クイックホルダー」と「クイックベース」の溝を合わせ、**ロックボタンを押しながら**スライドします。

(下画像は「クイックホルダー-LF」と「クイックベース S」)

②lock の位置までスライドしたら、**ロックボタンを離します。**

unlock の位置では固定されないため、抜けてしまいます。


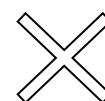
正確な位置でロックボタンを離した場合、ロックされスライドしても外れることはありません。

※使用する際は必ず、「クイックホルダー」と「クイックベース」がロックされていることを確認してご使用ください。

①



②



- メンテナンスについて** :
- ・ ご使用後は真水で水洗いを行い塩分等の汚れを取り除いた後、直射日光の当たらない、風通しの良い場所に置き、よく乾燥させて下さい。変形や破損の原因になる為、火や熱などに直接当てないで下さい。
 - ・ お手入れの際、アルコールやベンジン、シンナーなどの有機溶剤や、防錆剤、潤滑剤、艶出し剤、洗剤（特にアルカリ性洗剤）などの油脂/化学薬品を使用しないで下さい。本製品の構成部品には、上記物質に触れると溶けたり、脆くなったりといった変化が起こるものがあります（PC など）。
 - ・ 一週間以上ご使用にならない時には、LED ライトを本製品から取り外し保管して下さい。長時間取り付けた状態で保管すると、取り付け対応製品に持続的に力が加わり、変形/破損等が生じる恐れがあります。
 - ・ 「塩噛み」や「電蝕」によって、ネジが固着する事を防ぐ為、本製品のネジ穴へ、グリスを定期的に塗って下さい。
- 保管上の注意** :
- ・ 乾燥後は、直射日光の当たらない、風通しの良く乾燥した場所で保管して下さい。薬品（樟脳やワタリなど）の雰囲気下や、寒冷/高温/多湿環境下、温度変化の激しい場所での保管は避けて下さい。変形や破損、加酸/錆の発生、腐蝕等の原因となります。
 - ・ お子様の手の届かない所に保管して下さい。付属品や小さな部品等を誤って飲み込む恐れがあります。万一付属品や小さな部品等を飲み込んだ場合は、直ちに医師にご相談下さい。
- 取り扱い上の注意** :
- ・ 本製品取り付け後のシステム運搬時等には、システム自体をしっかりと持って行かない、過度な衝撃や振動、無理な力を与えない様、十分ご注意下さい。また、本製品自体や“取り付け対応製品”（LED ライト等）を持つことはおやめ下さい。何れの場合にも、ハウジング/プロテクター等が脱落/破損/紛失する恐れがあります。

イン クイックベースS 主要性能 [*1]	
名称	クイックベースS
寸法	24mm(幅)×38mm(高さ)×33.8mm(奥行) [*2]
本体重量	37g (陸上) / 約20g (水中)
本体材質	ポリカーボネート/ステンレス

*1 性能、価格等、予告なしに変更する場合があります。予めご了承下さい。

*2 蝶ネジは含みません。

有限会社 イン
〒247-0061 神奈川県鎌倉市台 2-18-9
Tel/Fax 0467-48-2174/0467-48-2178
E-mail support@inon.co.jp
URL <http://www.inon.co.jp/>

2019年7月