

# INON

## インダイレクトベースYS

イン製品のお買い上げ有難う御座います。

インダイレクトベースYSは、対応する「ウェイトプレート」シリーズに取り付けることで、「YSアダプター」互換アーム接続部を増設するオプションです。弊社「Zジョイント」や「ライトホルダー類」を組み合わせる事で、弊社外部ストロボ（「S-2000」、「D-2000」、「Z-240」等）や、弊社LEDライト（「LE350」、「LF1000-S」等）、GoPro®関連製品を、コンパクトに取り付け可能となります。

製品内訳	：	・	ダイレクトベースYS 本体	①	×	1
	：	・	M5 キャップネジ	②	×	2
	：	・	M5 ワッシャー	③	×	2
	：	・	六角レンチ(対辺 3mm)	④	×	1
	：	・	使用説明書(本書)		×	1

「YSアダプター」互換アーム接続部



### 取り付け対応製品： 基部側

(2015年9月現在)

- ・「ウェイトプレート ねじ 固定型」
- ・「ウェイトプレート ベルクロ固定型」




### YSアダプター互換アーム接続部側

- ・「シングルライトホルダー-LE」 + イン “LEDライト”
- ・「シングルライトホルダー-LF」 + イン “LEDライト”
- ・「Zジョイント」 + イン “ストロボ”
- ・「Zジョイント」 + 「ダブルライトホルダー-LE」 / 「クアッドライトホルダー-LE」 + イン “LEDライト”
- ・「Zジョイント」 + 「ストロボライトホルダー-LE」 / 「ストロボライトホルダー-LF」 + イン “ストロボ” / “LEDライト”
- ・「Zジョイント」 + 「SDマウントケージ HER03/3+」 / 「SDマウントケージ HER03/3+/4」

### 使用方法： 取り付け方

ダイレクトベースYS本体基部の2箇所の穴に、付属品の「M5キャップネジ」と「M5ワッシャー」を通し、対応製品に合わせ、付属の六角レンチの短辺を使い、回らなくなるまでしっかりと締め付けます。(画像はウェイトプレート)

⚠️ ダイレクトベースYS本体と対応製品の間隙が残っている場合、又はダイレクトベースYS本体が斜めになっている場合は、締め付けが不完全ですので、必ず締め付け直して下さい。



取り付け対応製品の「Zジョイント」、あるいは「シングルライトホルダー」を、本製品の「YSアダプター」互換アーム接続部に取り付けます(右画像は、取り付け対応製品の「LF2700-W」+「シングルライトホルダー-LF」に、本製品の取り付けを行っている所)。取り付け方法の詳細につきましては、「Zジョイント」、あるいは「シングルライトホルダー」付属の使用説明書をご確認下さい。



### メンテナンスについて

- ・ ご使用後は真水で水洗いを行い塩分等の汚れを取り除いた後、直射日光の当たらない、風通しの良い場所に置き、よく乾燥させて下さい。変形や破損の原因になる為、火や熱などに直接当てないで下さい。
- ・ お手入れの際、アルコールやベンジン、シンナーなどの有機溶剤や、防錆剤、潤滑剤、艶出し剤、洗剤(特にアルカリ性洗剤)などの油脂/化学薬品を使用しないで下さい。本製品の構成部品には、上記物質に触れると溶けたり、脆くなったりといった変化が起こるものがあります(ホリカーネットなど)。

- 保管上の注意** :
- ・ 乾燥後は、直射日光の当たらない、風通しの良く乾燥した場所で保管して下さい。薬品（樟脳やナフリンなど）の雰囲気下や、寒冷/高温/多湿環境下、温度変化の激しい場所での保管は避けて下さい。変形や破損、加/錆の発生、腐蝕等の原因となります。
  - ・ お子様の手の届かない所に保管して下さい。付属品や小さな部品等を誤って飲み込む恐れがあります。万一付属品や小さな部品等を飲み込んだ場合は、直ちに医師にご相談下さい。

- 取り扱い上の注意** :
- ・ M5キャップネジが適切に締め付けられていなかったり、ダイレクトベースYS本体が正しい位置に取り付けられていなかったりすると、ウイトプレートが脱落/破損/紛失する恐れがあります。前記取り付け方法の項を今一度ご確認の上、正しく行なって下さい。
  - ・ 本製品は、本紙に記載された“取り付け対応製品”との組み合わせのみに対応しています。上記以外の製品と組み合わせて使用しないで下さい。取り付けを行った製品等が脱落/破損/紛失する恐れがあります。
  - ・ 本製品取り付け後のシム運搬時等には、土台となる部分（ウイト）をしっかりと持って行かない、過度な衝撃や振動、無理な力を与えない様、十分ご注意ください。また、本製品自体や“LEDライト”、“ストロボ”、SDマウントケージ自体を持つことはおやめ下さい。何れの場合にも、ウイト又は製品等が脱落/破損/紛失する恐れがあります。



- オプションについて** :
- ・ ウイトプレート 樹脂固定型 ¥3,800-(税抜)  
各種ウイトを装着して三脚代わりの台座にできる基本パーツです。本製品と組み合わせる事で、弊社 LEDライト/ストロボ/GoPro®関連製品をコンパクトに取り付け可能です。ネジと専用のプレートを用いてウイトを確実に固定できます。
  - ・ ウイトプレート アルミ固定型 ¥3,800-(税抜)  
各種ウイトを装着して三脚代わりの台座にできる基本パーツです。本製品と組み合わせる事で、弊社 LEDライト/ストロボ/GoPro®関連製品をコンパクトに取り付け可能です。アルミリングを用いて簡便・迅速にウイト着脱ができます。



**インダイレクトベースYS 主要性能 [\*1]**

名称	ダイレクトベースYS
寸法	40mm(幅)×34.5mm(高さ)×40mm(奥行)
本体重量	24g(陸上) / 約9g(水中)
本体材質 / 表面処理	ポリカーボネート / ステンレス

\*1 性能、価格等、予告なしに変更する場合があります。予めご了承下さい。

有限会社 イン  
〒247-0061 神奈川県鎌倉市台 2-18-9  
Tel/Fax 0467-48-2174/0467-48-2178  
E-mail support@inon.co.jp  
URL http://www.inon.co.jp/  
2015年9月