

INON

イン Zアダプター-MV 1/4-20UNC

イン製品のお買い上げ有難う御座います。

イン Zアダプター-MV 1/4-20UNC は、一般的なデジタルカメラ/防水ポテターに備わっている三脚ネジ穴(1/4 インチ 20UNC)などに取り付け、クランプを介してアームディや「ダイレクトベースIII」などに接続するためのアダプターです。

- 製品内訳**
- ・ Zアダプター-MV 1/4-20UNC 本体 ×1
 - ・ 1/4 20UNC カメラネジ ×1
 - ・ ワッシャー(黒色) ×1
 - ・ Oリング ×1
 - ・ 使用説明書(本書) ×1

- 対応製品**
(2016年7月現在)
- ・ イン SDマウントキット for HERO3+/3+/4
 - ・ イン 1/4 カメラオスメスネジ
 - ・ イン 1/4 カメラオスメスネジ(クリップベースD4用)
 - ・ イン X-2 for10D
 - ・ イン X-2 for EOS20D
 - ・ イン X-2 for EOS20D BK
 - ・ イン X-2 for EOS20D BK(TM)
 - ・ イン X-2 for EOS30D BK(TM)
 - ・ イン X-2 for EOS50D/40D
 - ・ イン X-2 for EOS60D
 - ・ イン X-2 for EOS70D
 - ・ イン X-2 for EOS6D
 - ・ イン X-2 for GF1
 - ・ イン X-2 for GF2
 - ・ 「1/4 インチ 20UNC」規格のネジ穴(深さ5mm以上)を備えたデジタルカメラ/ハウジング類



- ※ 陸上でのご使用はお控え下さい。本製品は樹脂製のため、製品自体への過大な負荷が、変形や破損の原因となります。
- ※ 本製品は三脚ネジ穴(1/4 インチ 20UNC)専用アダプターとなります。弊社「S-2000」、「D-2000」、「Z-240」ストロブ、及びその関連製品への取り付けはできません。

取り付け方法

「1/4 インチ 20UNC」ネジ穴への取り付け

カメラハウジング底部に一般的に採用されている、「1/4 インチ 20UNC」規格ネジ穴に、本製品を直接取り付けすることができます。本製品のネジ部を、ハウジング底部のネジ穴にしっかりとねじ込んでください【A】。

(A)



〈組み合わせた状態〉


ADマウントベース/LDレンズアダプターベースへの取り付け

別途「1/4 カメラオスメスネジ」が必要です。


ADマウントベース/LDマウントベースの「1/4 カメラネジ」を取り外し【B】、各マウントベース、レンズアダプターベースの取扱説明書を参考の上、「1/4 カメラオスメスネジ」に付け替えてください。

「1/4 カメラオスメスネジ」底部に、本製品を直接取り付けることができます【C】。

(B)



(C)



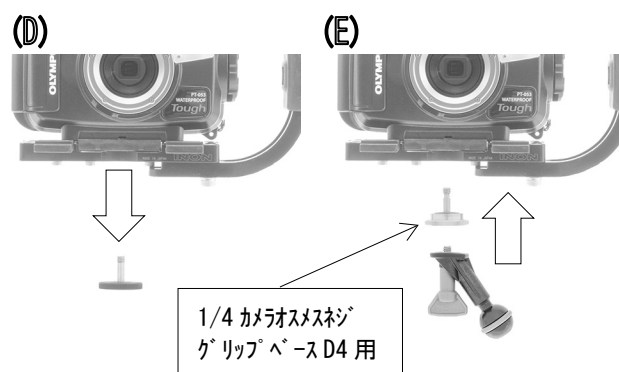
〈組み合わせた状態〉

「グリップベースD4」(ハウジングに直接取り付けられている場合)への取り付け

別途「1/4カメラマウント」(グリップベースD4用)」が必要です(*)。

「グリップベースD4」の「1/4カメラ」を取り外し、「グリップベースD4」の取扱説明書を参考の上、「1/4カメラマウント」(グリップベースD4用)」に付け替えてください【D】。

「1/4カメラマウント」(グリップベースD4用)」の底部に、本製品を取り付けることができます【E】。



(*) ハウジングに直接装着する場合にのみ必要です。

「グリップベースD4」を、マウントベース/レンズアダプターベースに装着している場合、本製品「ZアダプターMV 1/4-20UNC」を取り付ける際に、「1/4カメラマウント」(グリップベースD4用)」は不要です。

メンテナンス/保管上の注意

- ご使用後は真水で水洗いを行い塩分等の汚れを取り除いた後、直射日光の当たらない、風通しの良い場所に置き、よく乾燥させてください。変形や破損の原因になる為、火や熱などに直接当てないでください。
- 乾燥後は、直射日光の当たらない、風通しの良く乾燥した場所で保管してください。薬品(樟脳やナフタリンなど)の雰囲気下や、寒冷/高温/多湿環境下、温度変化の激しい場所での保管は避けてください。変形や破損、垢/錆の発生、腐蝕等の原因となります。
- お手入れの際、アルコールやベンジン、シンナーなどの有機溶剤や、防錆剤、潤滑剤、艶出し剤、洗剤(特にアルカリ性洗剤)などの油脂/化学薬品を使用しないでください。本製品の構成部品には、上記物質に触れると溶けたり、脆くなったりといった変化が起こるものがあります。
- お子様の手の届かない所に保管してください。付属品や小さな部品等を誤って飲み込む恐れがあります。万一付属品や小さな部品等を飲み込んだ場合は、直ちに医師にご相談ください。

取り扱い上の注意

- 陸上でのご使用はお控え下さい。本製品は樹脂製のため、製品自体への過大な負荷が、変形や破損の原因となります。
- 深さ5mm未滿の穴には、本製品を取り付けしないでください。本製品の穴頭が取り付け対象製品に干渉し、脱落/破損/紛失の原因となります。
- 本製品取り付け後のシステム運搬時等には、カメラ/カメラシステム全体をしっかりと持って行かない、過度な衝撃や振動、無理な力を与えない様、十分ご注意ください。本製品を取り付けた穴に大きな負荷がかかることにより、本製品、あるいは取り付け対象となる製品の脱落/破損/紛失する恐れがあります。

オプションについて

- 1/4カメラマウント ¥2,000-(税抜)
マウントベース/レンズアダプターベースを装着したカメラシステムに、本製品を取り付け可能とするオプションです。
1/4-20UNC規格のマウントが備わっています。
- 1/4カメラマウント (グリップベースD4用) ¥2,000-(税抜)
弊社製品「グリップベースD4」(ハウジングに直接取り付けられている場合)を装着しているカメラシステムに、本製品を取り付け可能とするオプションです。1/4-20UNC規格のマウントが備わっています。



イン ZアダプターMV 1/4-20UNC 主要性能 [*1]

名称	ZアダプターMV 1/4-20UNC
外径 / 全長	47.4mm(幅) × 76.0mm(高さ) × 25.9mm(厚さ)
本体重量(陸上)	34.8g
本体重量(水中)	約16g
本体材質	ポリカーボネート / アルミ合金 / ステンレス / ゴム等

*1 性能、価格等、予告なしに変更する場合があります。予めご了承ください。

有限会社 イン
〒247-0061

神奈川県鎌倉市台 2-18-9

Tel 0467-48-2174

Fax 0467-48-2178

E-mail support@inon.co.jp

URL http://www.inon.co.jp/

2016年7月