

# INON

## イン D ねじ台 - 三脚アダプター

イン製品のお買い上げ有難う御座います。

イン D ねじ台 - 三脚アダプターは、イン「D ねじ台」の下部へ装着することで、本製品の三脚ねじ穴 (U1/4) を利用して、「D ねじ台」を水中用三脚システムへ取り付け出来るようになります。「グリップベース D4」をセットしたデジカハウジングや、「D ねじ台」単体をセットしたアクションカメラを、三脚へ取り付けるためのオプションパーツです。三脚ねじ穴は 2 穴配置されているので、「水中 3ウェイ雲台」付属の“雲台接続ベース”を使って、ガタつきや緩みなくカメラシステムを三脚に固定できます。


- 製品内訳
- ・ D ねじ台 - 三脚アダプター本体 ①
  - ・ M6x20 低頭キャップネジ (2 本) ②
  - ・ 六角レンチ (対辺 4mm) ③
  - ・ 使用説明書 (本紙)

- 対応製品
- ・ イン「D ねじ台」



- 取り付け可能な三脚類
- ・ イン「水中三脚ヘッド」
  - ・ イン「水中 3ウェイ雲台」
  - ・ その他、三脚ねじ (U1/4) を有した雲台や三脚類

- 取り付け方法
- 1) 「D ねじ台」を固定している、キャップネジ / ワッシャーを取り外す

「D ねじ台」を固定している、キャップネジ 2 本とワッシャー 2 枚を、D ねじ台 - 付属の六角レンチ (対辺 5mm) を使って取り外します。なお、取り外したキャップネジとワッシャーは、本製品を使用しない場合に必要となりますので、大切に保管して下さい。



「グリップベース D4」から、D ねじ台を取り外す



弊社アクションカメラ対応製品から、D ねじ台を取り外す

- 2) 本製品に付属のキャップネジを、本製品にセットする

本製品に付属の“M6x20 低頭キャップネジ”を、右図のように 2 本とも穴へ通します。

この際、本製品の味みがある面からキャップネジを通して下さい。



- 3) 本製品に付属の六角レンチを使って「D ねじ台」を固定する


本製品に付属の“六角レンチ (対辺 4mm)”を使い、下図のように固定します。



(取り付け方法続き)

■「水中3ウェイ雲台」の“雲台接続ベース”を使う場合(ネジ2本で確実に固定する)

イン「水中3ウェイ雲台」付属の“雲台接続ベース”を使って、ネジ2本で確実に固定する場合は、雲台接続ベースの“1/4キャップネジ(短)”と“M6ワッシャー”を、下図のように片方の長穴へ2つとも入れてから、本製品に2本のネジで固定します。



片方の長穴へ、ネジ/ワッシャーを2つ入れる



キャップネジ2本を固定

■「水中三脚ハブ」や、その他一般的な三脚を使う場合(ネジ1本で固定する)

本製品を装着した「Dホルダー」を、本製品の三脚ねじ穴(U1/4)の2穴、何れかを使用して三脚へ取り付けて下さい。

4) 三脚/雲台に取り付ける

三脚/雲台の説明書に従い、カメラシステムを取り付けて下さい。

雲台接続ベースの装着例(ネジ2本で固定)



一般的な三脚の装着例(ネジ1本で固定)



保管上の注意

- 乾燥後は、直射日光の当たらない、風通しの良く乾燥した場所で保管して下さい。薬品(樟脳やナフタリンなど)の雰囲気下や、寒冷/高温/多湿環境下、温度変化の激しい場所での保管は避けて下さい。変形や破損、錆/腐蝕等の原因となります。
- お子様の手の届かない所に保管して下さい。付属品や小さな部品等を誤って飲み込む恐れがあります。万一付属品や小さな部品等を飲み込んだ場合は、直ちに医師にご相談下さい。

取り扱い上の注意

- 陸上での運搬時は、カメラは三脚から外して持ち運んでください。カメラの落下、使用者や周囲の人へのけが、物損等を起こす可能性があります。
- 重心位置によりバランスの取りにくいものもあり、製品が予期せず倒れる可能性があります。思わぬけがや破損、故障の原因となりますので、十分にご注意下さい。
- 機材のセットアップの際は、カメラの取り付け、ストップ等の固定は確実に行って、落下や転倒を防いでください。

オプションについて

- 水中三脚ハブ ¥23,000-(税抜)  
水中用の三脚を構築するための基幹パーツです。脚部には別途「カーボン伸縮アーム」「スティックアーム」を接続可能です。各種用途に合わせて脚の長さを選択することが出来ます。
- 水中3ウェイ雲台 ¥16,000-(税抜)  
「水中三脚ハブ」専用の雲台パーツです。大型ハンドルを備え、軽快・精密にカメラの位置調整を可能にします。専用のハウジングアダプターが付属し、ハウジングをガタつきや緩みなく固定することが出来ます。



イン Dホルダー三脚アダプター 主要性能 [*1]	
名称	Dホルダー三脚アダプター
寸法[*2]	φ30mm×7.2mm
本体重量[*2]	10g(陸上) / 約6g(水中)
本体材質 / 表面処理	耐蝕アルミ合金 / 硬質黒アルマイト

\*1 性能、価格等、予告なしに変更する場合があります。予めご了承下さい。  
\*2 取り付けネジは含みません。

有限会社 イン  
〒247-0061 神奈川県鎌倉市台2-18-9  
Tel/Fax 0467-48-2174/0467-48-2178  
E-mail support@inon.co.jp  
URL http://www.inon.co.jp/  
2018年6月