

INON

イノ 石突ホルレット(3個入り)

イノ製品のお買い上げ有難う御座います。

イノ 石突ホルレット(3個入り)は、弊社『水中三脚システム』専用のオプションパーツです。「水中三脚ハブ」付属の「2ウェイ石突」を本製品に取り付け、クランプⅢを介して脚部アームに接続することで、窪みや傾斜のある不安定な足場でも、石突をしっかりと接地・安定させることが可能となります。

本製品の使用には別売りの「クランプⅢ」または「クランプ」が『3個』必要です。

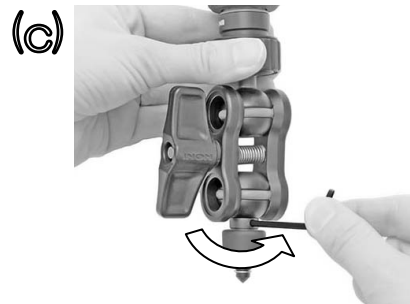
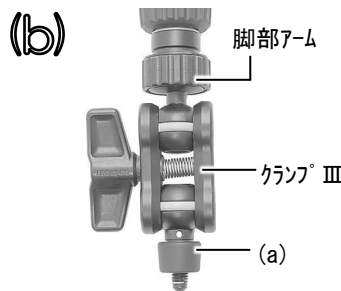
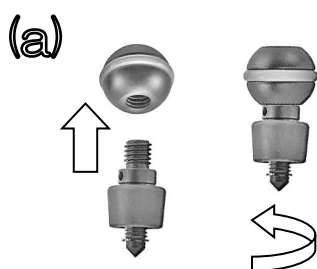
製品内訳 :
・ 石突ホルレット ×3
・ 使用説明書(本書) ×1



取り付けイメージ

取り付け対応製品 : 【ハブ部】
(2019年4月現在)
・ イノ「水中三脚ハブ」付属の「2ウェイ石突」
【アームホル部】
・ イノ「クランプⅢ」「クランプ」

取り付け方法 :
(a) 石突ホルレットに2ウェイ石突をねじ込みます。
(b) 三脚の脚部アームと(a)をクランプⅢで接続し、ホルレットが動かない程度にクランプⅢを締め付けます。
(c) 水中三脚ハブ付属の六角レンチ(対辺2.5mm)を、2ウェイ石突の穴に挿し込んで増し締めします。



使用上の注意 :
・ 本製品のネジ穴(3/8-16UNC規格)には、対応する水中三脚ハブ付属の2ウェイ石突以外を取り付けないで下さい。誤ったサイズのネジを取り付けた場合は、ネジ山を破損する恐れがあります。
・ **ご使用後は必ず2ウェイ石突を取り外し、真水で水洗いを行い塩分等の汚れを取り除いた後、直射日光の当たらない、風通しの良い場所に置き、よく乾燥させて下さい。**変形や破損の原因になる為、火や熱などに直接当てないで下さい。
・ お子様の手の届かない所に保管して下さい。付属品や小さな部品等を誤って飲み込む恐れがあります。万一付属品や小さな部品等を飲み込んだ場合は、直ちに医師にご相談下さい。

オプションについて :
・ 水中三脚ハブ ¥23,000-(税抜)
水中用の三脚を構築するための基幹パーツです。脚部には別途「カーボン伸縮アーム」「スティックアーム」を接続可能です。
・ 2ウェイ石突 [保守部品] ¥1,200-(税抜)
本製品に取付け可能な、水中三脚ハブ付属の石突です。「スパイク石突」と「ゴム石突」の変換が行える可変式です。
・ クランプⅢ ¥3,400-(税抜)
アームホル部同士を接続・固定するためのパーツです。水中三脚システムの脚部アームと本製品の接続に必要です。



有限会社 イノ
〒247-0061 神奈川県鎌倉市台2-18-9
Tel/Fax 0467-48-2174/0467-48-2178
E-mail support@inon.co.jp
URL http://www.inon.co.jp/
2019年4月